

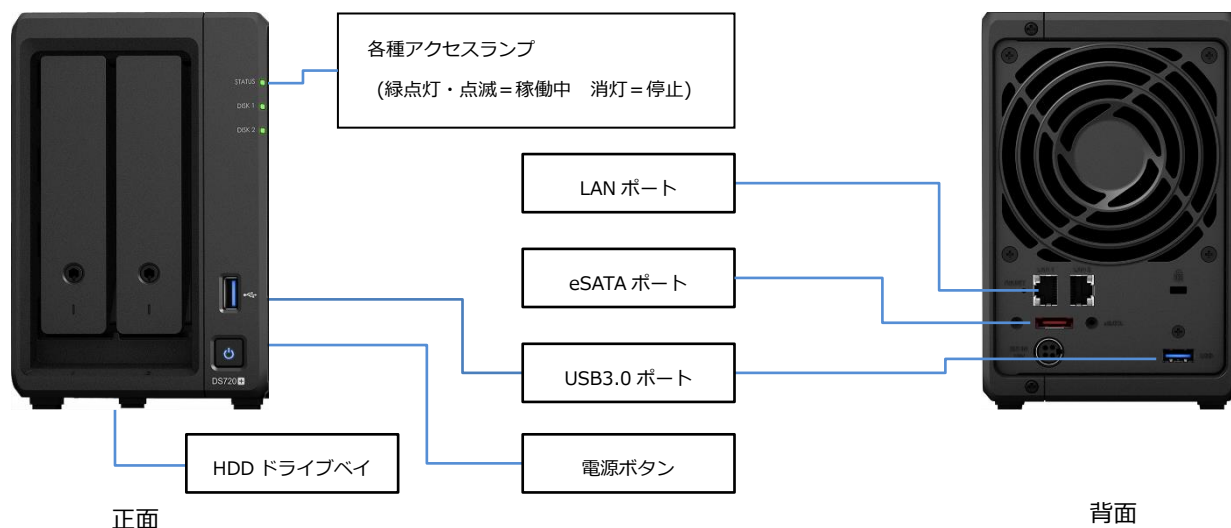
Restec Backup System RBS-10

Restec Backup System RBS-10 取扱説明書

Restec Backup System RBS-10

取扱説明書

1. 各部名称



2. 電源の投入方法/LAN接続

- ① 本体背面の電源ケーブルと LAN ケーブルの接続を確認してください。
- ② 本体正面の「電源ボタン」を押すと電源ランプが点灯します。
- ③ しばらくすると「ピー」と起動音が鳴り RBS-10 が起動します。
- ④ 「各種アクセスランプ」が点灯し起動が完了します。

3. 電源の終了方法

- ① 本体正面「電源ボタン」を長押しします。
- ② 「ピー」と鳴るとシャットダウンが実行され、シャットダウン後電源が切れます。
- ③ 本体正面の各種アクセスランプが消灯していることを確認し、電源ケーブルを抜いてください。

【注意】

以下に該当する場合は、対象製品のバックアップが実行されません。
また、遠隔監視サポートも有効となりませんのでご注意ください。

- ・本製品の電源が ON になっていない場合
- ・本製品が LAN に接続されていない場合
- ・本製品およびネットワークがインターネットに接続されていない場合
- ・通信会社、契約内容、接続地域、ネットワーク機器等により、外部との通信が制限されている場合
- ・お客様または第三者により本製品の設定が意図しない内容に変更された場合




➤ご利用上の注意

●安全上のご注意

お使いになる人や他の人への危害、財産への損害を未然に防ぐため、必ずお守りいただくことを説明しています。本文をよくお読みいただき、内容をよくご理解のうえ正しくご使用ください。




■絵表示の説明

表示内容を無視して誤った使い方をした場合に生じる危害や損害の程度を、次の表示で説明しています。

-  **危険**： 取扱いを誤った場合、使用者が死亡または重傷を負う危険性が、切迫して生じることが想定される場合。
-  **警告**： 取扱いを誤った場合、使用者が死亡または重傷を負う可能性が想定される場合、軽傷または物的損害※が発生する頻度が高い場合。
-  **注意**： 取扱いを誤った場合、使用者が重傷を負う可能性は少ないが傷害を負う危険性が想定される場合、ならびに物的損害※のみの発生が想定される場合。

※物的損害とは、家屋家財及び家畜ペットに関わる拡大損害を示しています。

お守りいただく内容の種類を次の絵表示で区分し説明しています。

-  マークは、危険、警告を含む「注意」を示しています。
左図の例は、「特定しない一般的な注意、警告、危険の通告」を示しています。
-  マークは、してはいけない「禁止」を示しています。
左図の例は、「分解禁止」を示しています。
-  マークは、必ず実行していただく「強制」や「指示」を示しています。
左図の例は、「差込プラグをコンセントから抜くこと」を示しています。

■輸出する際の注意事項

本製品（ソフトウェアを含む）は、日本国内仕様の製品です。本製品を日本国外で使用された場合、当社はいっさい責任を負いません。あらかじめご了承ください。

This unit is designed for use in Japan only. Not supported for using in any other countries.

■電波障害自主規制について

この装置は、情報処理装置等電波障害自主規制協議会（VCCI）の基準に基づくクラスA情報技術装置です。この装置を家庭環境で使用すると電波障害を引き起こすことがあります。この場合には、使用者が適切な対策を講ずるよう要求されることがあります。

■ご注意








- (1) 本書及び本製品の内容の一部または全部を無断で複写、複製することを禁じます。
- (2) 本書及び本製品の内容に関しましては、将来予告なしに変更することがあります。
- (3) 本書及び本製品は内容について万全を期しておりますが、万一ご不審な点や誤り、記載漏れなどお気づきのことがございましたら、ご連絡ください。
- (4) 本製品（ハードウェア、ソフトウェア及び関連文書）を運用した結果については、(3) 項に関わらず責任を負いかねますので、あらかじめご了承ください。
- (5) 本製品の故障、誤動作、不具合あるいは停電時の外部要因によって異常な動作が発生した場合や、その異常動作の発生により、通信などの機会を逸したために生じた損害等の純正経済損失につきましては、いっさいその責任を負いかねます。あらかじめご了承ください。
- (6) 設定値を保存中に停電が発生した場合など、設定データが異常になることが有ります。その場合、再度設定をやり直してください。








警告

	<p>●万一異常が発生したら、すぐに電源プラグを抜く</p> <p>煙・変な音・においがするなど、異常状態のまま使用しないでください。火災や感電の原因となります。このような時は、すぐに電源プラグを抜きお買い上げの販売店または弊社にお問い合わせください。</p>
	<p>●AC100V（50または60Hz）以外の電源電圧では使用しない</p> <p>表示された電源電圧（交流 100V）以外の電圧で使用しないでください。特に110Vを越える電圧では製品を破壊するおそれがあり、火災の原因となりますので、絶対に接続しないでください。</p>
	<p>●極めて高い信頼性や安全性が必要とされる機器に接続しない</p> <p>本機は一般オフィスや家庭用 OA 機器と接続する用途の製品として設計されています。幹線通信機器や人命にかかわる医療機器及びそれらを制御するコンピュータシステムのような高い信頼性・安全性が必要とされる用途への使用を意図しておりません。</p>
	<p>●異物を入れない</p> <p>本機に金属類や燃えやすいものが入ると、火災や感電の原因となります。万一、異物が入った場合、すぐに電源を切り、電源プラグをコンセントから抜いて、お買い上げの販売店または弊社にお問い合わせください。</p>
	<p>●分解したり改造したりしない</p> <p>内部には電圧の高い部分がありますので、カバーをはずして内部の部品に触ったり、製品を改造したりしないでください。火災や感電、故障の原因となります。</p>
	<p>●製品を落したりして破損した場合は</p> <p>そのまま使用すると火災や感電、故障の原因となります。電源プラグをコンセントから抜き、本機に接続されているケーブル類をすべて抜いて、お買い上げの販売店または弊社にお問い合わせください。</p>
	<p>●電源コードを大切に</p> <p>コードに重いものを載せたり、熱器具に近づけたりしないでください。コードが損傷し火災や感電、故障の原因となります。また、コードを加工したり無理に曲げたり引っ張ったりすることも、火災や感電の原因となるのでおやめください。コードが傷んだ場合、お買い上げの販売店または弊社にお問い合わせください。</p>
	<p>●たこ足配線をしない</p> <p>本機の電源は、家庭用電源コンセントから直接取ってください。本機の AC アウトレットに、電源用テーブルタップなどを接続して使用しないでください。火災や故障の原因となります。</p>
	<p>●ぬれた手で本機や電源プラグにさわらない</p> <p>内部に液体や可燃性の強い気体が入ると、火災や感電、故障の原因となります。</p>
	<p>●水・薬品等の液体を機の上や近くに置いたり、使用したりしない</p> <p>本機に水などの液体が入った場合、火災、感電、故障などの原因になります。</p>
	<p>●ヘアースプレー等、可燃物を本機の上や近くに置いたり、使用したりしない</p> <p>スイッチの火花などで引火して火災の原因になることがあります。</p>
	<p>●雷が鳴り出したら製品や電源プラグに触れない</p> <p>感電の原因となります。本機には落雷用保護回路がありますが、FG端子を接地して、アースされた状態でないと十分な効果を発揮しませんのでご注意ください。</p>

注意

	<p>● 本機は日本国内でのみ使用 国外での使用は、電源電圧などの問題により本機が故障することがあります。</p>
	<p>● 逆さまに設置しない 本機を逆さまに設置しないでください。布などで包んだ状態での使用もおやめください。 特に、ビニールやゴム製品が接触している状態での使用はおやめください。火災や故障の原因となることがあります。</p>
	<p>● 花瓶やコップ、植木鉢、小さな金属物などを本機の上に置かない 内部に水や異物が入ると、火災や感電の原因となります。万一、水などが内部に入ったときは、すぐに電源プラグをコンセントから抜いてください。</p>
	<p>● 電源プラグを抜くときは電源コードを引っ張らない 電源プラグを抜くときは必ずプラグを持って抜いてください。コードを引っ張って抜くと傷がつき、火災や感電の原因となることがあります。</p>
	<p>● 電源プラグとコンセントの定期点検を 電源プラグとコンセントを長時間つないだままにしていると、ほこりが溜まります。 そのままの状態で使用を続けると、火災や感電の原因となることがあります。 定期的な電源プラグとコンセントを清掃し、接触不良などを点検してください。</p>
	<p>● お手入れのときは 本体が汚れた場合、やわらかい布に水または中性洗剤を含ませ、よく絞ってから軽く拭いてください。 薬品類（ベンジン・シンナー等）は使わないでください。変質・変色する場合があります。 また、AC アウトレットやプラグにほこりがたまった場合、接続機器をはずし、機器を傷つけないよう軽く乾拭きしてください。いずれの場合も、必ず電源プラグをコンセントから抜いてから行ってください。</p>
	<p>● 本機を長期間使用しない場合は 本機を長期間使用しない場合、電源プラグをコンセントから抜いてください。 接続ケーブルを全てはずし、保管してください。</p>

設置環境に関する注意

	<p>● 風通しの悪いところに設置しない 製品を密閉された場所に置かないでください。 熱がこもり、やけどや火災、故障の原因となることがあります。</p>
	<p>● 温度が高くなる場所に設置しない 直射日光の当たる場所や熱器具の近くなど、高温になる場所に置かないでください。 やけどや火災、故障の原因となることがあります。</p>
	<p>● 湿気やほこりの多いところに設置しない 湿気やほこりの多い場所や調理台、加湿器の近くなど、油煙や湯気があたるような場所に置かないでください。火災や感電、故障の原因となることがあります。</p>
	<p>● 不安定な場所やお子様の手の届くところに設置しない ぐらついた台や本機より面積が小さいものの上や傾いた所、また衝撃や振動の加わる所など、不安定な場所やお子様の手の届く所に置かないでください。落ちたり倒れたりしてけがや故障の原因となります。</p>
	<p>● ラジオやテレビなどのすぐ近くに設置しない ラジオやテレビなどのすぐ近くに置きますと受信障害を与えることがあります。</p>

製品保証規定

このたびは、RBS-10をお買い上げいただき、誠に有難うございます。

- 1.お買い上げ製品の保証期間は、ご購入日より3カ年でございます。
- 2.保証期間内に、お客様の正常なご使用状態において発生した不具合については無償にて、当該製品の良品交換対応をさせていただきます。
- 3.本保証は、当該製品単体の保証を意味し、製品の故障や不具合により誘発される全ての損害は、保証対象に含みません。記載されたデータが消失・破損した場合には、保証しておりません。データを消失・破損に伴う損害が発生した場合であっても、当社はその責任を負いかねますのであらかじめご了承ください。
- 4.本保証規定は、日本国内においてのみ有効です。
- 5.次に示す場合には保証期間内であっても、有償修理とさせていただきます。
 - イ) 修理依頼に際し、同梱の製品保証書の提示が無い場合。
 - ロ) 保証書にご購入年月日の記載が無い場合。
 - ハ) 本取扱説明書に記載の注意事項に反するお取り扱い、或いはご購入後の設置場所移動や、ご使用中に於ける落下、衝撃等に起因する故障又は損傷。
 - ニ) ご使用上の誤り、或いは不当な改造や修理に起因する故障または損傷。
 - ホ) 火災、地震、風水害、塩害、落雷、その他天変地異、或いは使用電源等外部要因の異常に起因する故障または損傷。

■お問合せ窓口

株式会社リステック

〒103-0012 東京都中央区日本橋堀留町2-9-6 ニューESRビル

電話番号 03-5645-3338

ファックス番号 03-5645-3339

フリーコール 0120-088-189

メールアドレス support@re-stec.co.jp

受付時間：平日9:00～18:00 土日、祝祭日及び年末年始・夏季休業日を除く

RBS-10-20210125001